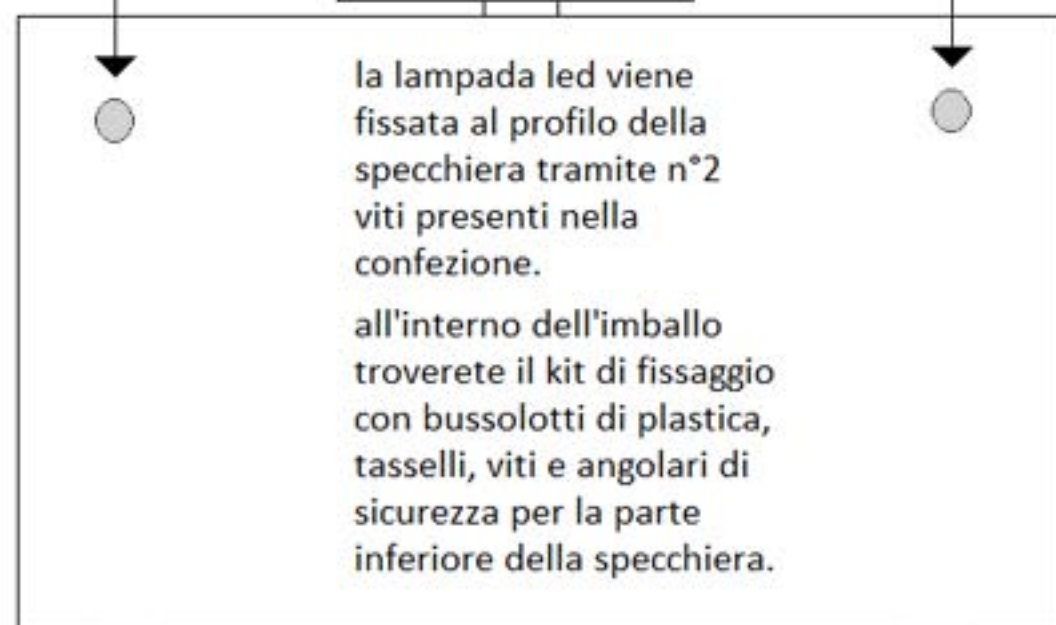


## VISTA POSTERIORE

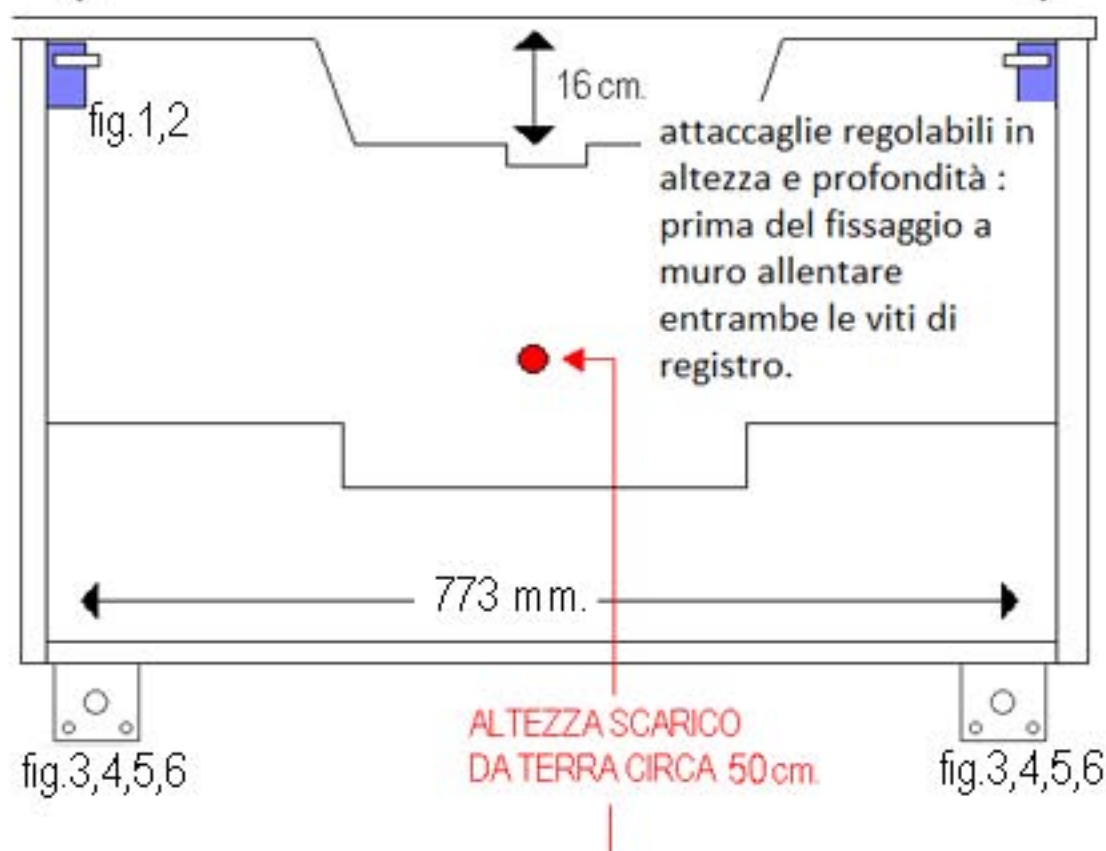
interasse attacco specchio

670 mm.

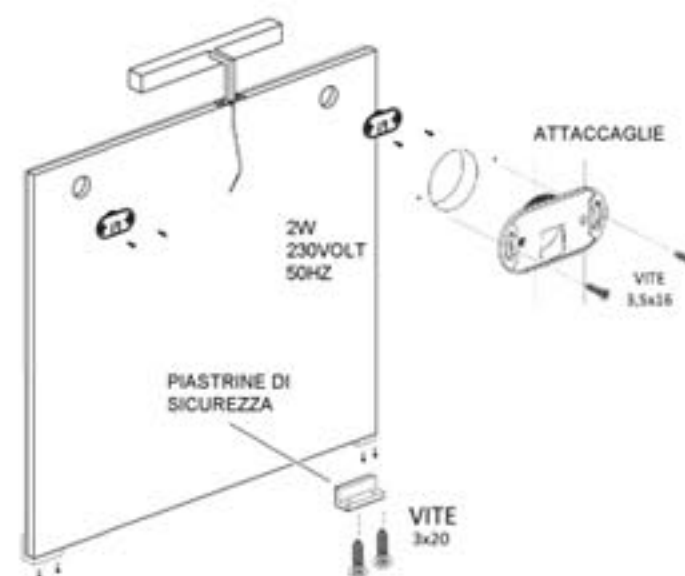


interasse attaccaglie regolabili posteriori

743 mm.



## FISSAGGIO ATTACCAGLIE



### Montaggio base sospesa

1. Effettuare un foro sul muro di mm. 10 a circa 70/75 cm. da terra ; in seguito inserire lo stop in plastica e avvitare la rispettiva vite a gancio ( nella confezione ne troverete 2 ),
2. A questo punto potete appendere il mobile a muro incassando i ganci delle attaccaglie agli stop a gancio che avete appena posizionato sul muro,
3. Posizionate le due piastre angolari sotto il mobile a dx e sx fissatele con le 4 viti 3,5x15.
4. Una volta fissate le piastre forate il muro ( foro da 10mm. ) e inserite lo stop in plastica facendolo passare dal foro centrale della piastra.
5. 6. Infine avitate con le due viti in dotazione da mm. 60x10 autofiletanti.

